

Zubehör VinyTop Fassadenpaneele

PR3663 oberes Abschlussprofil

VT1003 U-Profil (2x)
bei Innenecken

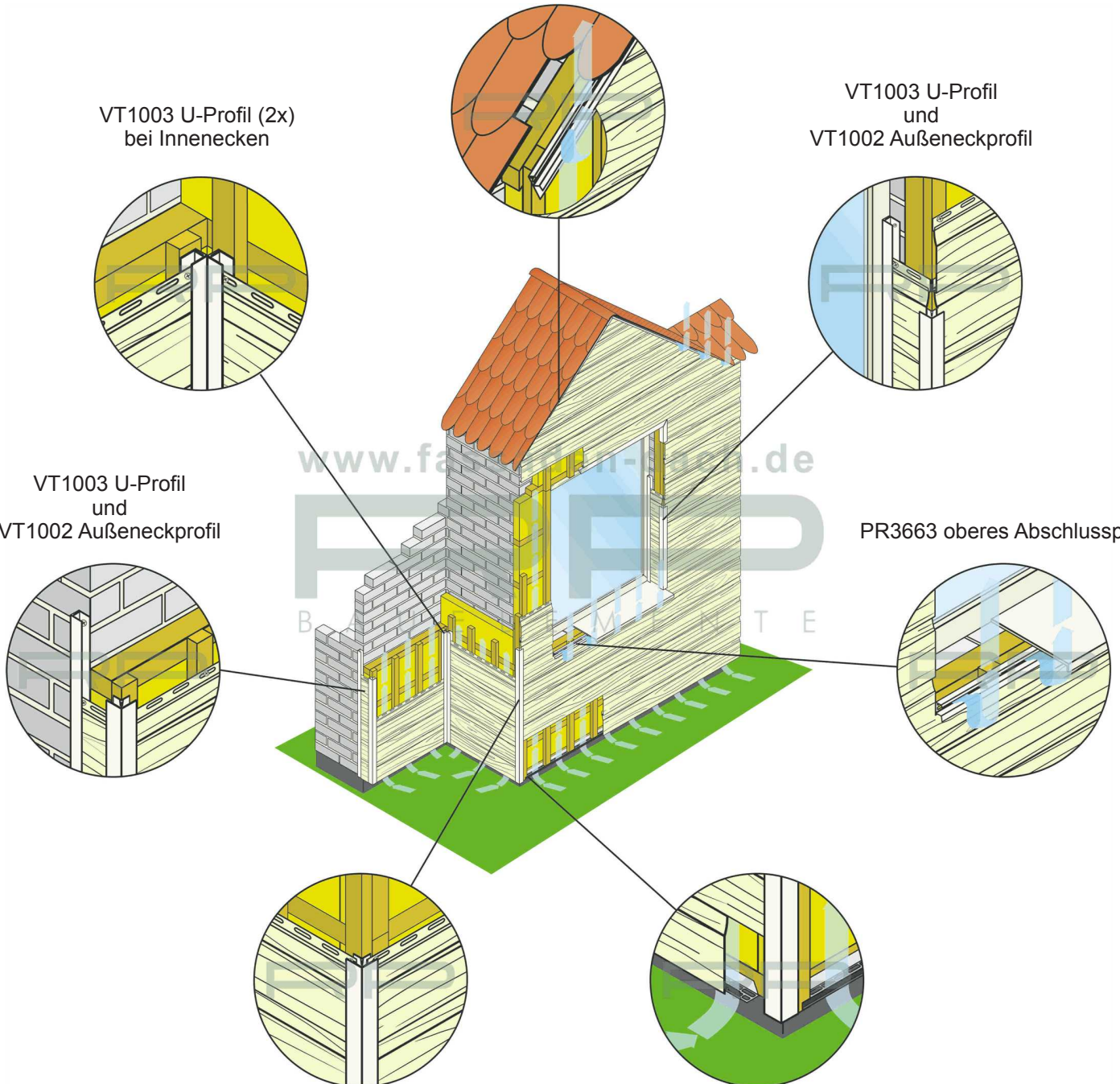
VT1003 U-Profil
und
VT1002 Außeneckprofil

VT1003 U-Profil
und
VT1002 Außeneckprofil

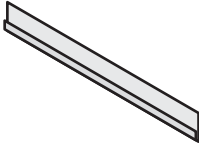
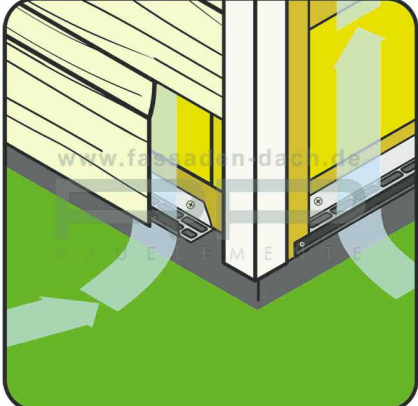
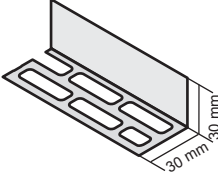
PR3663 oberes Abschlussprofil

VT1002 Außeneckprofil

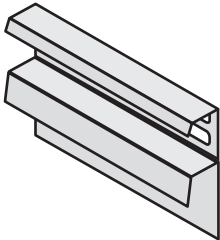
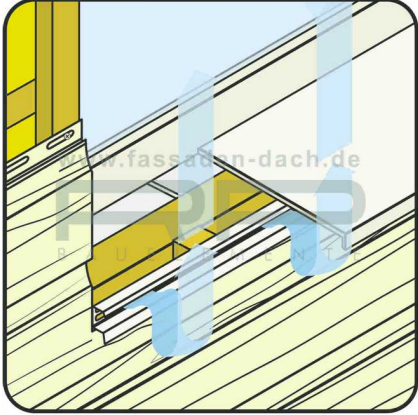
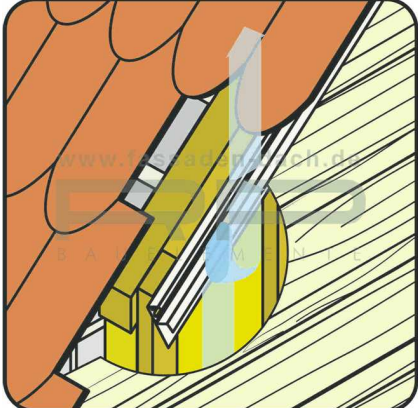
VI1009 Startprofil
und
PR3612 Lüftungswinkel




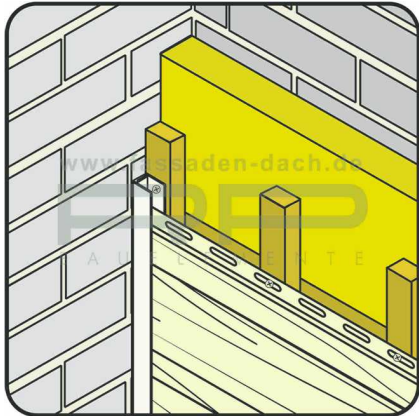

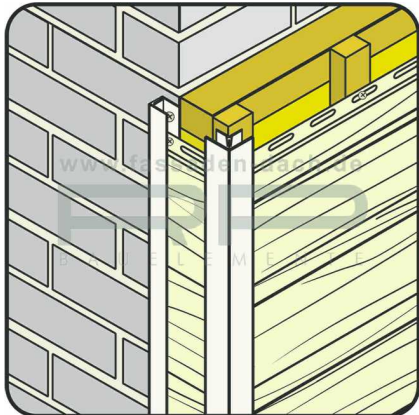
1. unterer Abschluss

Artikel-Nr.	Beschreibung	Profil	Anwendung
VI1009	<p>Startprofil Das Startprofil dient zum Einhängen der ersten Reihe der Fassadenelemente. Verwendung nur bei waagrechttem Anfang.</p>	 <p>Stück á 6 m</p>	
PR3612	<p>Lüftungswinkel Der untere Lüftungswinkel (Ungezieferschutz) dient der Hinterlüftung und hält Kleintiere ab.</p>	 <p>Stück á 5 m</p>	


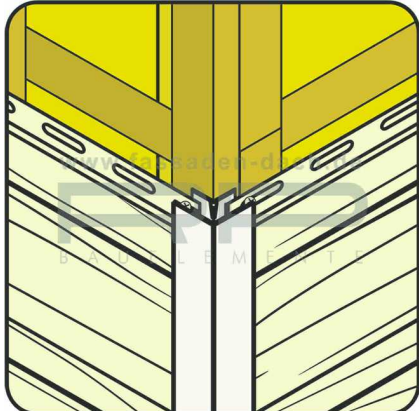
2. oberer Abschluss

Artikel-Nr.	Beschreibung	Profil	Anwendung
PR3663	<p>Oberes Abschlussprofil mit Hinterlüftung Das obere Abschlussprofil dient als Schnittkantenüberdeckung der oberen Fassadenplatten, sowie als Entlüftungsprofil unterhalb des Dachkastens (auch bei Giebelschrägen) oder unterhalb der Fensterbank.</p>	 <p>Stück á 5 m</p>	 


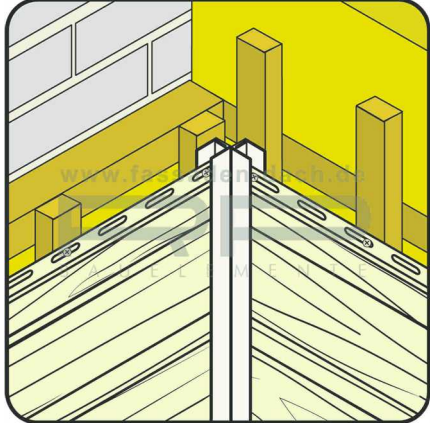
3. seitlicher Abschluss

Artikel-Nr.	Beschreibung	Profil	Anwendung
VT1003	<p>U-Profil (2teilig) Das U-Profil kann als Abschluss zu einer nicht verkleideten Fläche verwendet werden.</p>	 <p>Stück á 6 m</p>	
VT1002	<p>Außeneckprofil (2teilig) Das Außeneckprofil kann in Kombination mit einem U-Profil als seitliches Fassadenabschlussprofil zu einer nicht mit Fassadenplatten verkleideten Fläche verwendet werden.</p>	 <p>Stück á 6 m</p>	


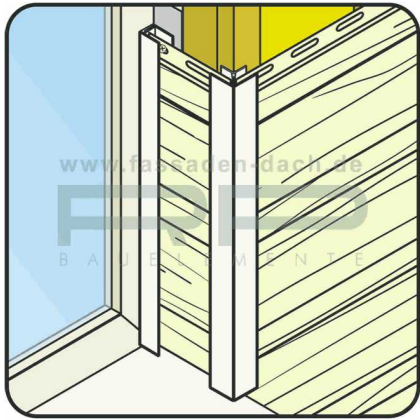
4. Haus-Außenecke

Artikel-Nr.	Beschreibung	Profil	Anwendung
VT1002	<p>Außeneckprofil (2teilig) Das Außeneckprofil kann als Eckprofil am Haus verwendet werden.</p>	 <p>Stück á 6 m</p>	


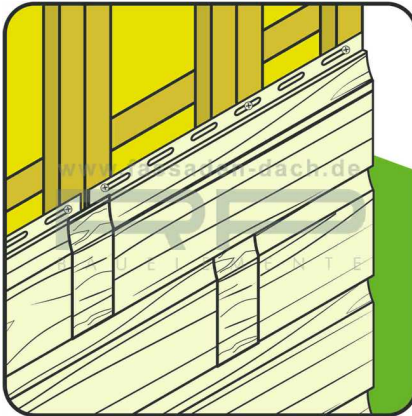

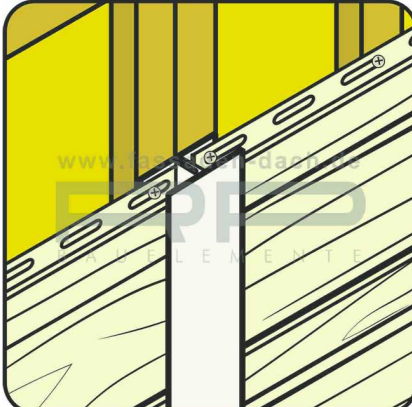
5. Haus-Innenecke

Artikel-Nr.	Beschreibung	Profil	Anwendung
VT1003	<p>U-Profil Das U-Profil kann bei doppelter Verwendung als Inneneckprofil verwendet werden.</p>	 <p>Stück á 6 m</p>	

6. Fenster- und Türleibung

Artikel-Nr.	Beschreibung	Profil	Anwendung
VT1003	<p>U-Profil Das U-Profil kann als hinteres Fenster- und Türeinfassprofil verwendet werden.</p>	 <p>Stück á 6 m</p>	
VT1002	<p>Außeneckprofil Das Außeneckprofil wird als vorderes Fenster- und Türeinfassprofil verwendet.</p>		

7. Verbindungsprofile

Artikel-Nr.	Beschreibung	Profil	Anwendung
VT1004	Stoßverbinder Der Stoßverbinder dient zum Verbinden der Fassadenpaneele bei Längen über 6 m.		
VT1005	H-Profil (2teilig) Das H-Profil dient zum Verbinden der Fassadenpaneele bei Längen über 6 m.	 Stück á 6 m	

Sollten Sie noch Fragen haben, rufen Sie uns einfach an. Wir stehen Ihnen gerne zur Verfügung.

RP Bauelemente · Fon 033200-870700 · Fax 033200-870039 · Mail kontakt@fassaden-dach.de

www.fassaden-dach.de