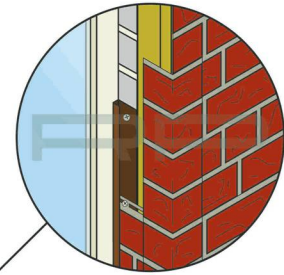
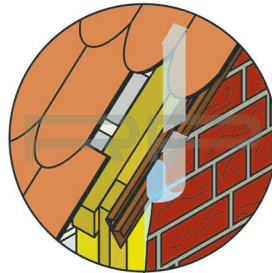
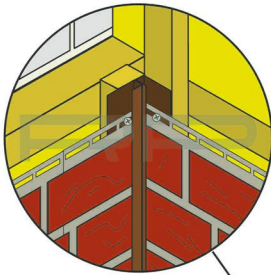


Zubehör VinyBrick Fassadenelemente in Klinkeroptik

PR3663 oberes Abschlussprofil

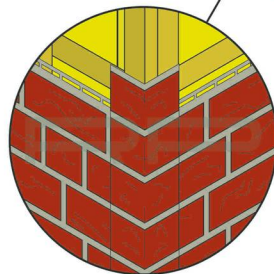
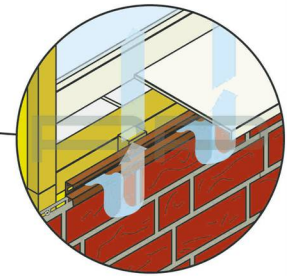
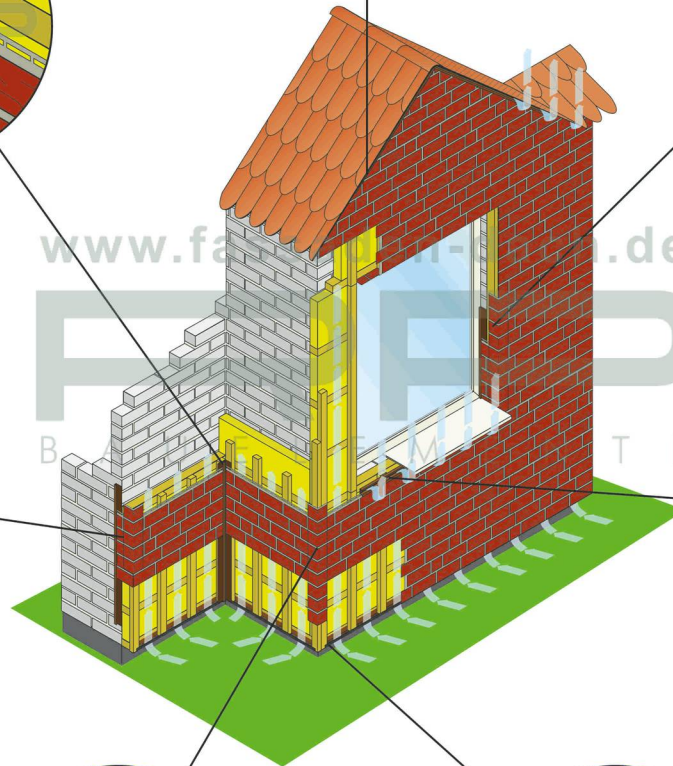
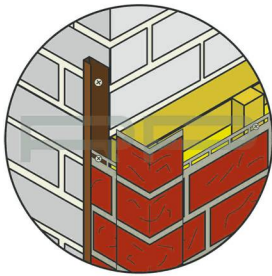
PR3529 U-Profil (2x)
bei Innenecken

PR3529 U-Profil
und
Original Eckwinkel

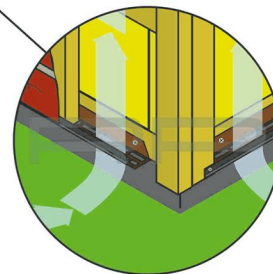


PR3529 U-Profil
und
Original Eckwinkel

PR3663 oberes Abschlussprofil


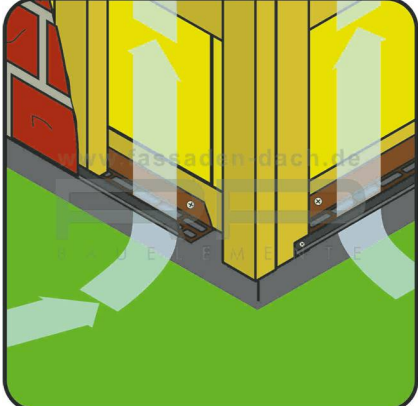
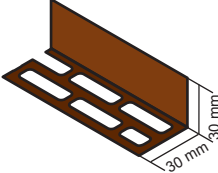


Original Eckwinkel

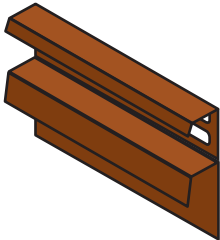




PR3691 Startprofil
und
PR3612 Lüftungswinkel


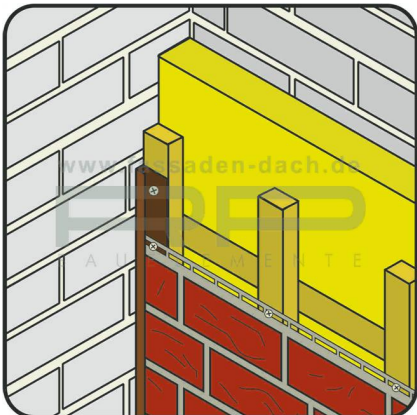

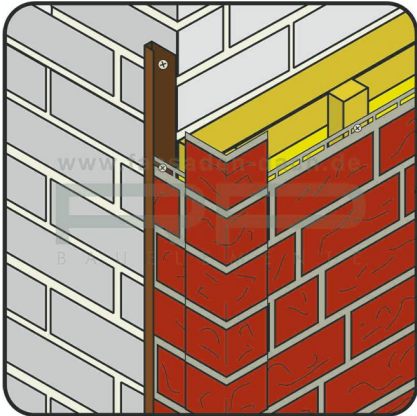

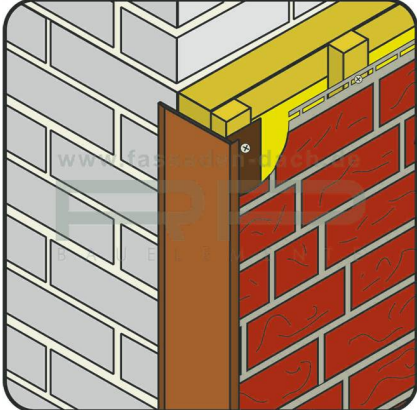
1. unterer Abschluss

Artikel-Nr.	Beschreibung	Profil	Anwendung
PR3691	<p>Startprofil Das Startprofil dient zum Einhängen der ersten Reihe der Fassadenelemente. Verwendung nur bei waagrechttem Anfang.</p>	 <p>Stück á 5 m</p>	
PR3612	<p>Lüftungswinkel Der untere Lüftungswinkel (Ungezieferschutz) dient der Hinterlüftung und hält Kleintiere ab.</p>	 <p>Stück á 5 m</p>	


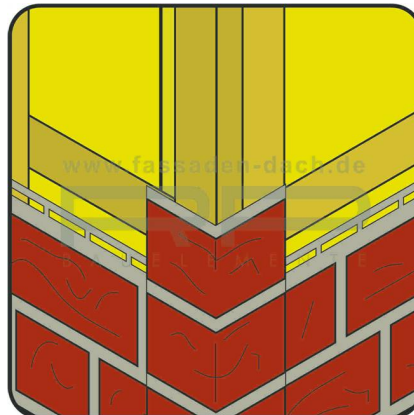

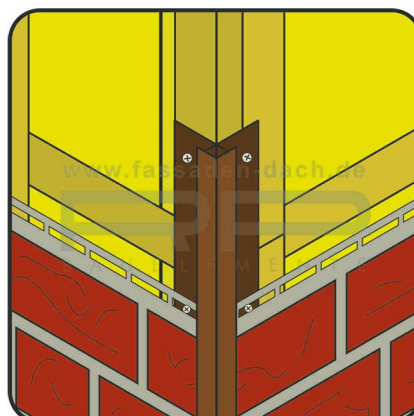
2. oberer Abschluss

Artikel-Nr.	Beschreibung	Profil	Anwendung
PR3663	<p>Oberes Abschlussprofil mit Hinterlüftung Das obere Abschlussprofil dient als Schnittkantenüberdeckung der oberen Fassadenplatten, sowie als Entlüftungsprofil unterhalb des Dachkastens (auch bei Giebelschrägen) oder unterhalb der Fensterbank.</p>	 <p>Stück á 5 m</p>	 


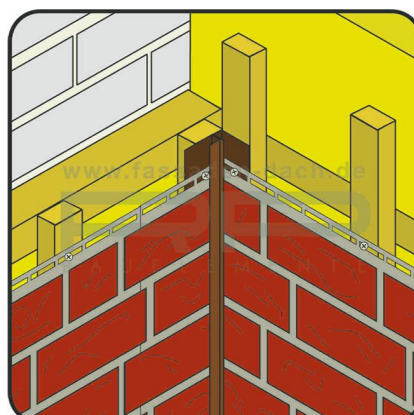
3. seitlicher Abschluss

Artikel-Nr.	Beschreibung	Profil	Anwendung
PR3529	<p>U-Profil Das U-Profil kann als Abschluss zu einer nicht verkleideten Fläche verwendet werden.</p>	 <p>Stück á 5 m</p>	
<p>VI1006 (Standard)</p> <p>VI1007 (geflammt)</p> <p>VI1008 (besandet)</p>	<p>Original Eckwinkel Der Original Eckwinkel kann in Kombination mit einem U-Profil als seitlicher Fassadenabschluss zu einer nicht mit Fassadenplatten verkleideten Fläche verwendet werden.</p>	 <p>Stück á 420 mm</p>	
PR3667	<p>F-Profil Alternativ kann das F-Profil (Anschlussprofil) als seitliches Fassadenabschlussprofil zu einer nicht mit Fassadenplatten verkleideten Fläche verwendet werden.</p>	 <p>Stück á 3 m</p>	


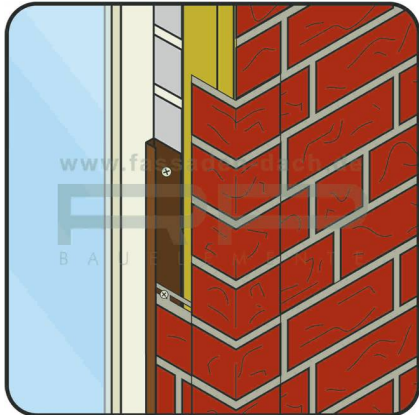

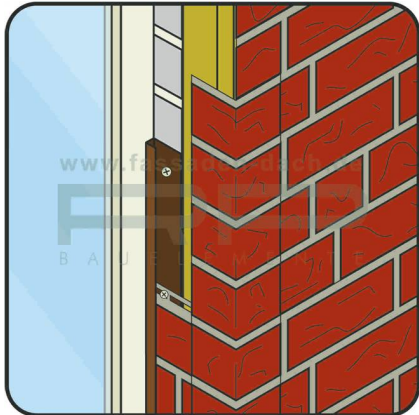

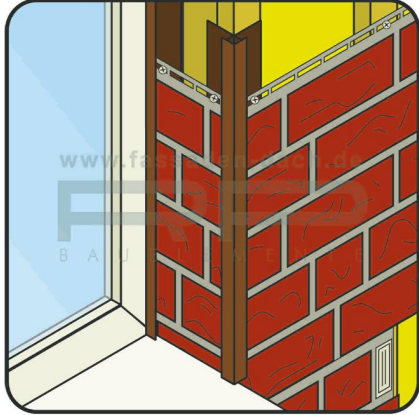

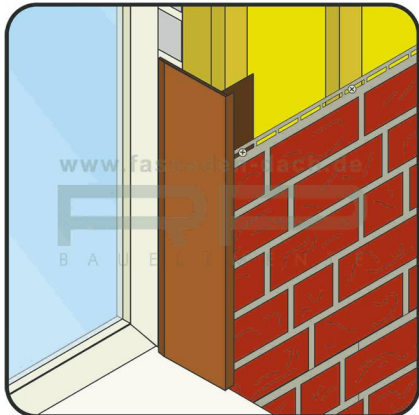
4. Haus-Außenecke

Artikel-Nr.	Beschreibung	Profil	Anwendung
VI1006 (Standard)	Original Eckwinkel Der Original Eckwinkel kann als Eckwinkel am Haus verwendet werden. Dieser wird mit vier grauen Nägeln in der Fuge befestigt.	 Stück á 420 mm	
VI1007 (geflammt)			
VI1008 (besandet)			
PR3549	Außeneckprofil Alternativ zum Original Eckwinkel kann das Außeneckprofil als Eckprofil am Haus verwendet werden.	 Stück á 5 m	

5. Haus-Innenecke

Artikel-Nr.	Beschreibung	Profil	Anwendung
PR3529	U-Profil Das U-Profil kann bei doppelter Verwendung als Inneneckprofil verwendet werden. Alternativ können die Platten auch stumpf aneinander gestossen werden.	 Stück á 5 m	

6. Fenster- und Türleibung

Artikel-Nr.	Beschreibung	Profil	Anwendung
PR3529	<p>U-Profil Das U-Profil kann als hinteres Fenster- und Türeinfassprofil verwendet werden.</p>		
VI1006 (Standard)	<p>Original Eckwinkel Der Original Eckwinkel kann an den Seiten als vorderer Fenster- und Türeinfasswinkel verwendet werden.</p>	 Stück á 5 m Stück á 420 mm	
VI1007 (geflammt)			
VI1008 (besandet)			
PR3549	<p>Außeneckprofil Alternativ zum Original Eckwinkel kann das Außeneckprofil als vorderes Fenster- und Türeinfassprofil verwendet werden.</p>		
PR3667	<p>F-Profil Alternativ zum Original Eckwinkel kann das F-Profil bei einer geringen Fenster- und Türleibungstiefe (bis 120 mm) verwendet werden.</p>		

Sollten Sie noch Fragen haben, rufen Sie uns einfach an. Wir stehen Ihnen gerne zur Verfügung.

RP Bauelemente · Fon 033200-870700 · Fax 033200-870039 · Mail kontakt@fassaden-dach.de

www.fassaden-dach.de